

## PROSJEČNE MJESEČNE NETO I BRUTO PLAĆE SRPANJ 2023.

### Prosječna neto plaća za srpanj 2023. iznosila je 1 309 eura

Prosječna mjesečna isplaćena neto plaća po zaposlenome u pravnim osobama u Gradu Zagrebu za srpanj 2023. iznosila je 1 309 eura, što je pad za 0,6% u odnosu na lipanj 2023., ali porast za 12,8% u odnosu na srpanj 2022.

**Najviša** prosječna mjesečna neto plaća u pravnim osobama za srpanj 2023. isplaćena je u djelatnosti Vađenje sirove nafte i prirodnog plina u iznosu od 2 108 eura, a **najniža** je isplaćena u djelatnosti Proizvodnja kože i srodnih proizvoda u iznosu od 708 eura.

### Prosječna bruto plaća za srpanj 2023. iznosila je 1 862 eura

Prosječna mjesečna bruto plaća po zaposlenome u pravnim osobama u Gradu Zagrebu za srpanj 2023. iznosila je 1 862 eura, što je pad za 0,5% u odnosu na lipanj 2023., ali porast za 15,1% u odnosu na srpanj 2022.

**Najviša** prosječna mjesečna bruto plaća u pravnim osobama za srpanj 2023. isplaćena je u djelatnosti Vađenje sirove nafte i prirodnog plina u iznosu od 3 195 eura, a **najniža** je isplaćena u djelatnosti Proizvodnja kože i srodnih proizvoda u iznosu od 918 eura.

Najveći porast bruto plaće po zaposlenome u pravnim osobama za srpanj 2023. u odnosu na srpanj 2022. ostvaren je u djelatnosti Proizvodnja metala za 45,1%. U promatranome razdoblju niti jedna djelatnost nije zabilježila pad bruto plaće po zaposlenome.

Medijalna neto plaća za srpanj 2023. iznosila je 1 116 eura, dok je medijalna bruto plaća iznosila 1 546 eura.

### 1. PROSJEČNE MJESEČNE NETO I BRUTO PLAĆE PO ZAPOSLENOME U PRAVNIM OSOBAMA

	VII. 2023	Indeksi		
		$\frac{\text{VII. 2023.}}{\text{VI. 2023.}}$	$\frac{\text{VII. 2023.}}{\text{VII. 2022.}}$	$\frac{\text{I. - VII. 2023.}}{\text{I. - VII. 2022.}}$
		<b>Neto plaća</b>		
Prosječna mjesečna neto plaća po zaposlenome u pravnim osobama, euri	1 309	99,4	112,8	111,5
		<b>Bruto plaća</b>		
Prosječna mjesečna bruto plaća po zaposlenome u pravnim osobama, euri	1 862	99,5	115,1	112,8

U razdoblju od svibnja 2023. do srpnja 2023. prosječna mjesečna neto plaća iznosila je 1 310 eura, što je porast za 11,4% u odnosu na isto razdoblje prethodne godine (svibanj 2022. – srpanj 2022.), dok je prosječna mjesečna bruto plaća u razdoblju od svibnja 2023. do srpnja 2023. iznosila 1 861 euro, što je porast za 13,2% u odnosu na razdoblje od svibnja 2022. do srpnja 2022.

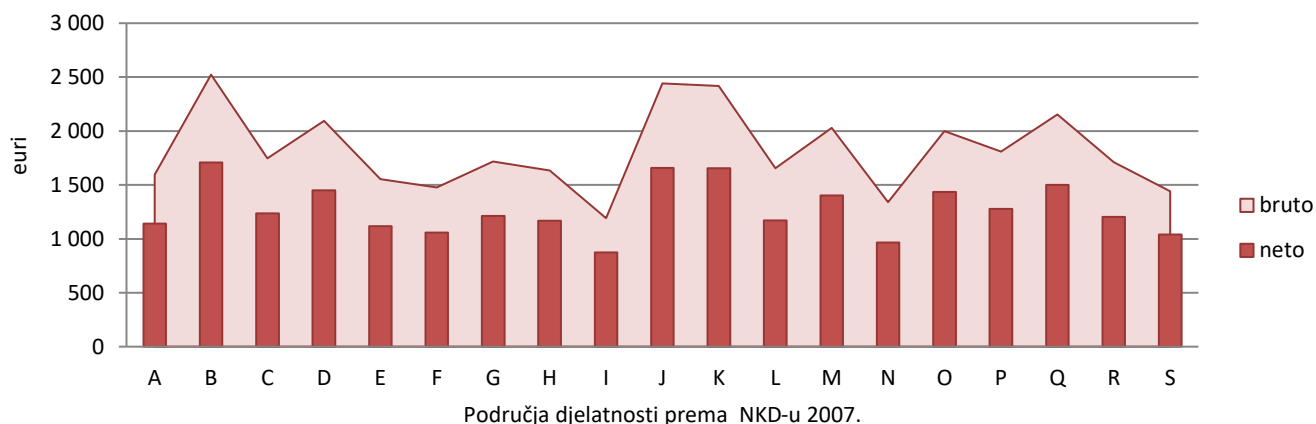
## 2. PROSJEČNE MJESEČNE ISPLAĆENE PLAĆE ZA SVIBANJ 2023. - SRPANJ 2023.

euri

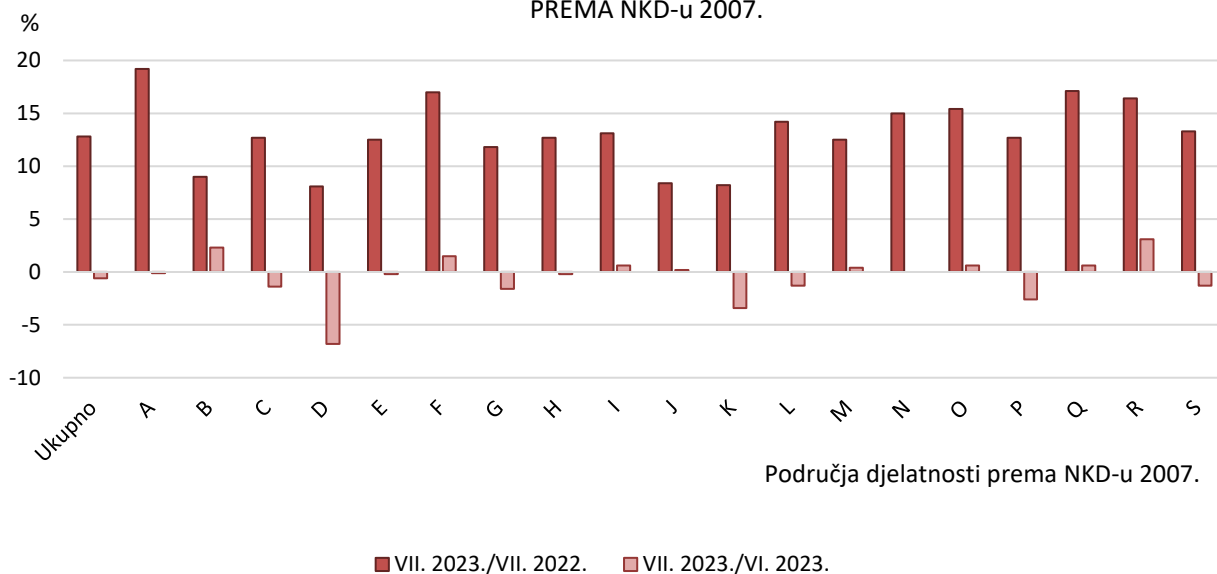
	V. 2022. – VII. 2022.		V. 2023. – VII. 2023.		V. 2023. - VII. 2023. V. 2022. - VII. 2022.	
	neto	bruto	neto	bruto	neto	bruto
UKUPNO	1 176	1 644	1 310	1 861	111,4	113,2

Izvor: DZS; obrada: GUGEOSP - Odjel za statističke i analitičke poslove

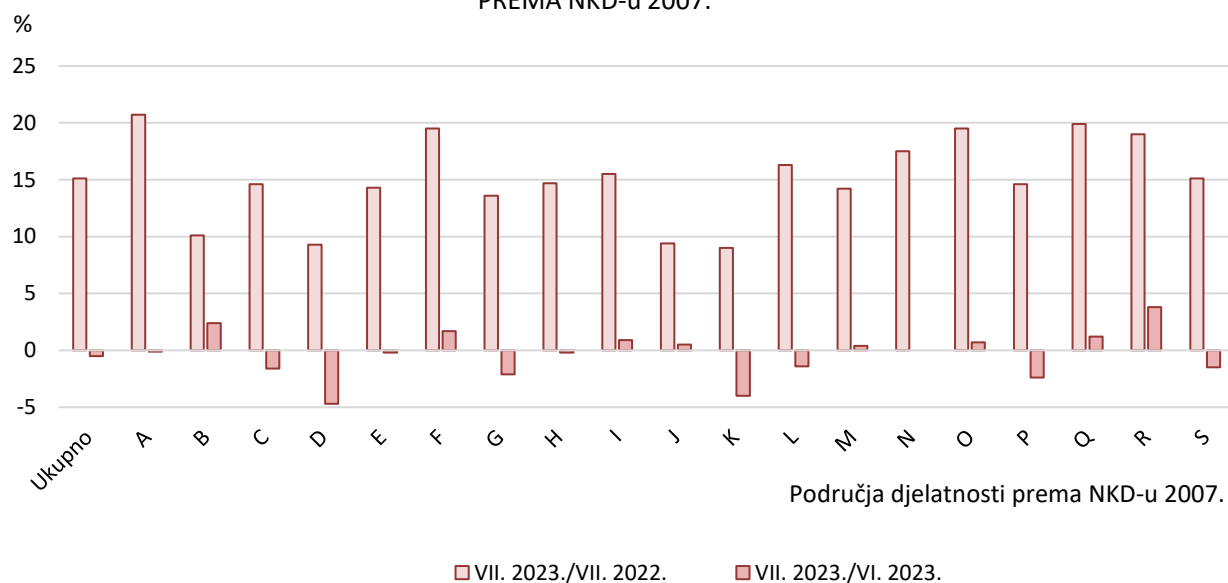
G 1. PROSJEČNE MJESEČNE NETO I BRUTO PLAĆE PO ZAPOSLENOME U PRAVNIM OSOBAMA ZA SRPANJ 2023. PREMA NKD-u 2007.



G 2. STOPE PROMJENE MJESEČNIH NETO PLAĆA PO ZAPOSLENOME U PRAVNIM OSOBAMA PREMA NKD-u 2007.



G 3. STOPE PROMJENE MJESEČNIH BRUTO PLAĆA PO ZAPOSLENOME U PRAVNIM OSOBAMA  
PREMA NKD-u 2007.



Područja djelatnosti prema NKD-u 2007.

- A Poljoprivreda, šumarstvo i ribarstvo
- B Rudarstvo i vađenje
- C Prerađivačka industrija
- D Opskrba električnom energijom, plinom, parom i klimatizacija
- E Opskrba vodom; uklanjanje otpadnih voda, gospodarenje otpadom te djelatnosti sanacije okoliša
- F Građevinarstvo
- G Trgovina na veliko i na malo; popravak motornih vozila i motocikla
- H Prijevoz i skladištenje
- I Djelatnosti pružanja smještaja te pripreme i usluživanja hrane
- J Informacije i komunikacije
- K Financijske djelatnosti i djelatnosti osiguranja
- L Poslovanje nekretninama
- M Stručne, znanstvene i tehničke djelatnosti
- N Administrativne i pomoćne uslužne djelatnosti
- O Javna uprava i obrana; obvezno socijalno osiguranje
- P Obrazovanje
- Q Djelatnosti zdravstvene zaštite i socijalne skrbi
- R Umjetnost, zabava i rekreacija
- S Ostale uslužne djelatnosti

### 3. DISTRIBUCIJA NETO I BRUTO PLAĆA PREMA KVARTILIMA, SRPANJ 2023.

eur

Kvartili	VII. 2023.	
	neto	bruto
Prvi (donji) kvartil	824	1 103
Drugi kvartil (medijan)	1 116	1 546
Treći (gornji) kvartil	1 502	2 139
Četvrti kvartil	z	z

Izvor: DZS

### 4. DISTRIBUCIJA NETO I BRUTO PLAĆA PREMA DECILIMA, SRPANJ 2023.

eur

Decili	VII. 2023.	
	neto	bruto
Prvi decil	668	881
Drugi decil	768	1 011
Treći decil	883	1 193
Četvrti decil	1 000	1 368
Peti decil (medijan)	1 116	1 546
Šesti decil	1 241	1 738
Sedmi decil	1 397	1 975
Osmi decil	1 636	2 356
Deveti decil	2 111	3 116
Deseti decil	z	z

Izvor: DZS

#### Napomena:

Detaljniji mjesečni podaci dostupni su u Excel formatu na poveznici [Plaće](#).

## METODOLOŠKA OBJAŠNENJA<sup>1)</sup>

### Uvođenje eura

Prema Zakonu o uvođenju eura kao službene valute u Republici Hrvatskoj (NN, br. 57/22.), od 1. siječnja 2023. statistički podaci iskazuju se u eurima. Statistički podaci koji se odnose na razdoblje do 31. prosinca 2022., a objavljuju se nakon 1. siječnja 2023., preračunati su u eure prema fiksnom tečaju eura, 1 euro = 7,53450 kuna.

### Izvor podataka

Podaci o prosječnim mjesečnim neto i bruto plaćama zaposlenih dobiveni su na temelju obrade podataka iz Izvješća o primicima, porezu na dohodak i prirezu te doprinosima za obvezna osiguranja (obrazac JOPPD).

Obrazac JOPPD dostavljaju isplatitelji svih vrsta dohotka za koje je propisima o porezu na dohodak propisana obveza obračunavanja i plaćanja poreza po odbitku.

### Obuhvat i usporedivost

Obuhvaćeni su zaposleni u pravnim osobama svih oblika vlasništva, tijelima državne vlasti i tijelima jedinica lokalne i područne (regionalne) samouprave na području Grada Zagreba koji imaju zasnovan radni odnos, bez obzira na vrstu radnog odnosa i duljinu radnog vremena.

Zaposleni koji su primili plaću u nepunome radnom vremenu preračunani su na ekvivalent punoga radnog vremena.

Nisu obuhvaćeni zaposleni u obrtu i slobodnim profesijama i zaposleni osiguranici poljoprivrednici.

Podaci o prosječnoj mjesečnoj isplaćenoj plaći po zaposlenom iskazuju se prema načelu obavljenih isplata u tekućem za prethodni mjesec, što odgovara dinamici isplata u najvećem broju pravnih osoba te se i prosjek plaće po zaposlenome odnosi na mjesec za koji je isplata primljena.

### Definicije

*Prosječna mjesečna isplaćena neto plaća* obuhvaća plaće zaposlenih za obavljene poslove po osnovi radnog odnosa, naknade za godišnji odmor, plaćeni dopust, blagdane i neradne dane određene zakonom, bolovanja do 42 dana, odsutnost zbog stručnog obrazovanja, zastoje na poslu bez krivnje zaposlenog i primitke prema osnovi naknada, potpora i nagrada u iznosima na koje se plaćaju doprinosi, porezi i prirezi.

*Prosječna mjesečna bruto plaća* obuhvaća sve vrste neto isplata prema osnovi radnog odnosa i sljedeća zakonom propisana obvezatna izdvajanja: doprinose za mirovinsko osiguranje, porez na dohodak i prirez porezu na dohodak.

*Nominalni indeksi neto i bruto plaća* izračunavaju se iz podataka o prosječnim mjesečnim iznosima neto i bruto plaća za odgovarajuće mjesece i godine.

*Medijalna mjesečna neto i bruto plaća* izračunava se određivanjem sredine nakon rangiranja plaća zaposlenih, od najniže do najviše, te pokazuje da 50% zaposlenih prima plaću u iznosu jednakom ili manjem od tog iznosa (medijana), a 50% zaposlenih prima jednaku ili veću od tog iznosa (medijana).

*Kvartilne mjesečne neto i bruto plaće* izračunavaju se podjelom plaća zaposlenih na četiri jednaka dijela nakon rangiranja od najniže do najviše, a zatim odabirom iznosa plaće ispod kojeg se nalazi 25%, 50%, 75% i 100% plaća zaposlenih. Mogu se podijeliti na prvi (donji) kvartil, drugi kvartil (medijan), treći (gornji) kvartil i četvrti kvartil.

*Prvi (donji) kvartil* pokazuje da 25% zaposlenih prima plaću u iznosu jednakom ili manjem od prvoga kvartila, a 75% zaposlenih prima plaću jednaku ili veću od prvoga kvartila.

*Treći (gornji) kvartil* pokazuje da 75% zaposlenih prima plaću u iznosu jednakom ili manjem od trećega kvartila, a 25% zaposlenih prima plaću jednaku ili veću od trećega kvartila.

*Decilne mjesečne neto i bruto plaće* izračunavaju se podjelom plaća zaposlenih na deset jednakih dijelova nakon rangiranja od najniže do najviše, a zatim odabirom iznosa plaće ispod kojeg se nalazi 10%, 20%, 30%, 40%, 50%, 60%, 70%, 80%, 90% i 100% plaća zaposlenih.

*U prvom decilu* nalaze se zaposleni koji imaju najniže mjesečne plaće i pokazuje da 10% zaposlenih prima plaću u iznosu jednakom ili manjem od prvog decila, a 90% zaposlenih prima plaću jednaku ili veću od tog iznosa.

*U drugom decilu* nalaze se zaposleni koji primaju plaću veću od onih koji se nalaze u prvom decilu i manju od onih koji se nalaze u trećem decilu itd.

<sup>1)</sup> Izvor: DZS

### Kratice

br.	broj
DZS	Državni zavod za statistiku
GUGEOSP	Gradski ured za gospodarstvo, ekološku održivost i strategijsko planiranje
itd.	i tako dalje
NKD 2007.	Nacionalna klasifikacija djelatnosti, verzija 2007.
NN	Narodne novine

### Znakovi

%	postotak
z	podatak zaštićen radi povjerljivosti

Priradio i objavio Gradski ured za gospodarstvo, ekološku održivost i strategijsko planiranje  
Odjel za statističke i analitičke poslove  
telefon: 01/610-1950  
<https://zagreb.hr/statistika/30>  
e-mail: [geos@zagreb.hr](mailto:geos@zagreb.hr)  
Sv. Ćirila i Metoda 5, Zagreb

---

**MOLIMO KORISNIKE PRIOPĆENJA DA PRILIKOM KORIŠTENJA PODATAKA OBVEZNO NAVEDU IZVOR.**